

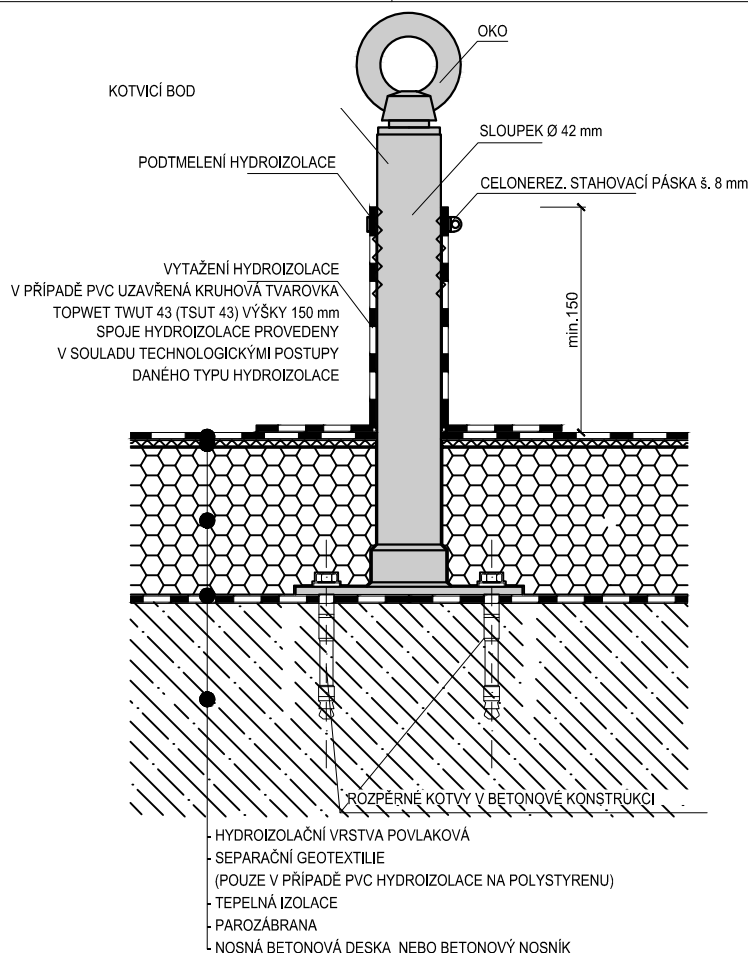
Ø 42mm	KOTVICÍ BOD PRO BETONOVÉ KONSTRUKCE		ZABEZPEČOVACÍ SYSTÉMY
DĚLKY: 100-600 mm Jiné délky na vyžádání	POZNÁMKA: KOTVENÍ POMOCÍ ROZPĚRNÝCH KOTEV NEBO NA CHEMICKÉ KOTVY LANOVÉ ÚCHYTÝ DO DÉLKY 300 mm JSOU VHODNÉ PRO PRÁCI V ZÁVĚSU NA LANĚ BETON MIN C20/25 ROZNÁŠECÍ DESKA 150x150mm OSOVÁ VZDÁLENOST KOTEV 110 mm VHODNÉ PRO MAX 3 OSOBY V SOULADU S POŽADAVKY NORMY EN 795		WWW.TOPWET.CZ
MĚŘÍTKO: 1:5	KOTVENÍ POMOCÍ ROZPĚRNÉ KOTVY VRTÁK Ø 10 mm HLOUBKA VRTANÉHO OTVORU min. 65 mm BETON TL. min. 80 mm	KOTVENÍ NA CHEMII VRTÁK Ø 12mm HLOUBKA VRTANÉHO OTVORU min. 60 mm BETON TL. min. 80 mm	INFO: +420 777 717 115 +420 777 717 120

ZÁKLADNÍ INFORMACE

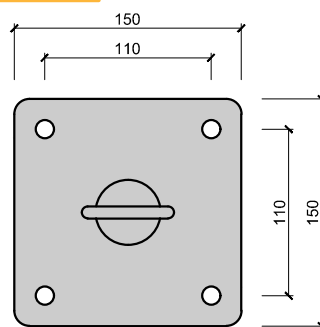
URČENÍ	JISTĚNÍ OSOB PROTI PÁDU Z VÝŠKY A DO HLOUBKY
MATERIÁL	NEREZOVÁ OCEL 1.4301
BARVA	NEREZOVÁ OCEL
CERTIFIKACE	DLE EN 795:2012
VÝROBCE	

TECHNICKÉ ÚDAJE

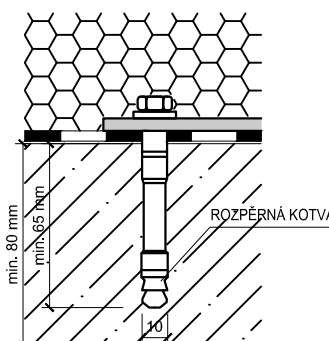
SOUČÁST DODÁVKY KOTVICÍHO BODU	KOTVENÍ POMOCÍ ROZPĚRNÉ KOTVY KOTVICÍ BOD: - OKO - PLASTOVÁ PODLOŽKA KOTVENÍ SADA 4x: - ROZPĚRNÁ KOTVA - MATKA - PODLOŽKA	KOTVENÍ NA CHEMII KOTVICÍ BOD: - OKO - PLASTOVÁ PODLOŽKA KOTVENÍ SADA 4x: -KOTVA - MATKA - PODLOŽKA
PARAMETRY KOTVENÍ	UTAŽENÍ OKA 50 Nm UTAŽENÍ KOTVICÍHO BODU 45 Nm - PŘI KOTVENÍ NA ROZPĚRNOU KOTVU UTAŽENÍ KOTVICÍHO BODU 20 Nm - PŘI KOTVENÍ NA CHEMICKOU KOTVU	



POHLED SHORA



KOTVENÍ POMOCÍ ROZPĚRNÉ KOTVY (M1:3)



KOTVENÍ POMOCÍ CHEMICKÉ KOTVY (M1:3)

